

# REPORTE MENSUAL DE MUERTES VIOLENTAS DE MUJERES EN CHIAPAS

Enero 2023



## PRESENTACIÓN

Este documento forma parte de una serie de reportes mensuales que actualizan las cifras de violencia contra las mujeres y cuyo objetivo es mostrar la evolución de las muertes violentas en el año, y como parte del programa institucional de seguimiento de estos actos de violencia extrema contra la mujer.

Comprende el seguimiento de muertes por feminicidio, por homicidio doloso en los que las víctimas son mujeres y el suicidio. De los dos primeros temas la fuente de información son las Tablas de Incidencia delictiva y de Víctimas que publica el Secretariado Ejecutivo del Sistema Nacional de Seguridad Pública (SESNSP), y la tercera corresponde a la estadística de mortalidad que publica el INEGI.

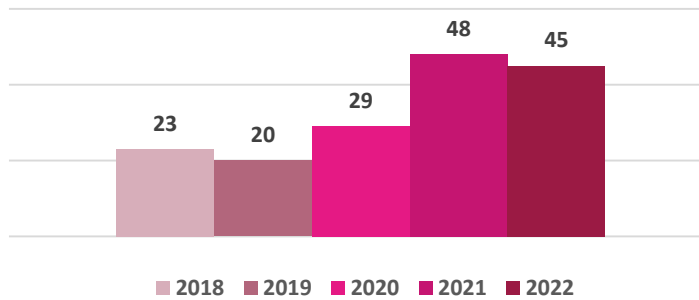
Debido a que el SESNSP que ofrece las estadísticas de enero de 2023 en febrero, este primer reporte del año muestra el cierre del año 2022 en los temas de feminicidio y víctimas de homicidio doloso, y en el caso del suicidio la última información disponible esta al cierre del año 2021. Se amplía la temporalidad de las estadísticas que se presentan con su evolución a nivel estatal entre 2018 y 2022.

El interés institucional es mostrar las formas de muerte dolosa y autoinfligida como medida extrema de la violencia contra las mujeres, y se analizan solo ciertas circunstancias de estas violencias conforme a la disponibilidad de información pública lo permiten.



## FEMINICIDIOS EN CHIAPAS 2018-2022

Chiapas. feminicidios 2018-2022

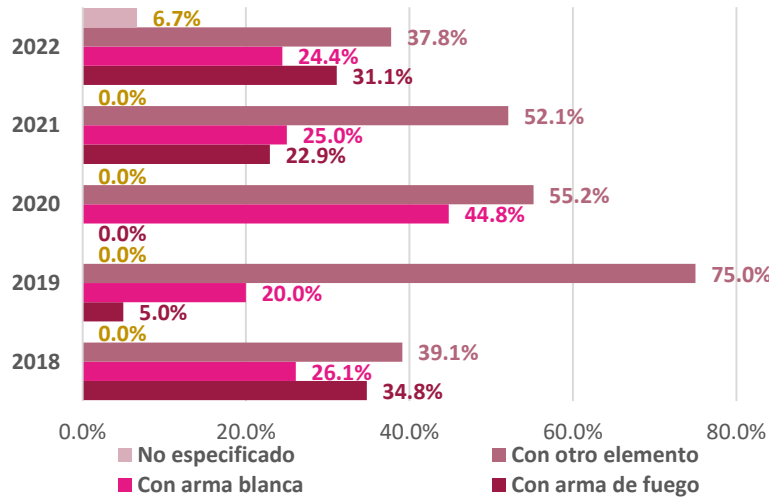


En base a las carpetas de investigación integradas en las fiscalías del estado, de 2018 a 2021 se ha incrementado el número de feminicidios en el estado, con un incremento entre esos dos años de 95.6%.

Los años 2021 y 2022 (postpandemia) han mostrado un incremento de 70% de estos actos con respecto a 2020.

En 2018 tuvieron lugar, en promedio 2 actos de feminicidio por mes, cuando en 2021 se duplicó a 4 por mes.

Chiapas. Tipo de armas utilizadas en feminicidios 2018-2022



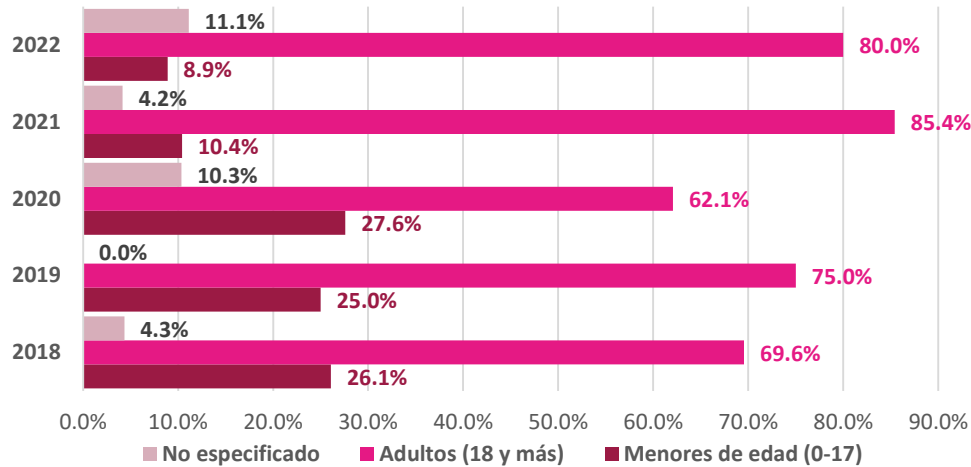
El uso de arma blanca esta en la cuarta de parte de los feminicidios en los últimos 5 años.

Entre 2019 y 2022 se ha venido reduciendo el uso de otros objetos como arma blanca en el acto, por lo que se entendería el incremento del uso de armas de fuego desde 2021.

Así en 2021 y 2022 se incrementó el uso de armas de fuego en estos actos de violencia feminicida señalando un incremento del grado de violencia.

Fuente de datos: Cifras de Incidencia delictiva del Fuero Común, Secretariado Ejecutivo del Sistema Nacional de Seguridad Pública, Incidencia delictiva de 1 de enero de 2022 a 31 de enero de 2023.

### Chiapas. % de feminicidios por edad de las víctimas 2018-2022



De 2018 a 2020 los feminicidios se caracterizaban en que una de cada 4 víctimas eran menores de edad, en tanto que en 2021 y 2022 solo fueron 1 de cada 10.

Con esto se incrementó el número de mujeres mayores de edad víctimas en los dos últimos años.

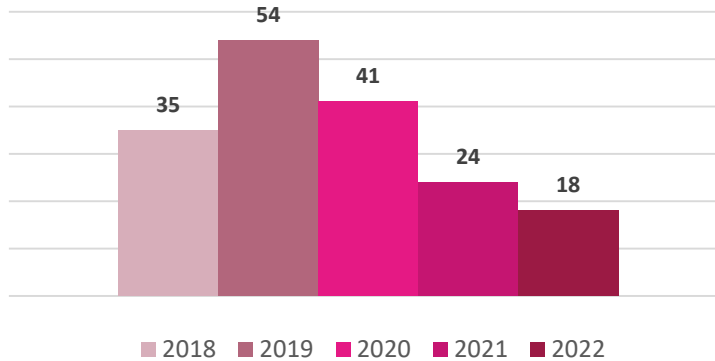
De 2018 a 2020, 1 de cada 4 víctimas de feminicidio eran menores de edad, para 2021 y 2022, 1 de cada 10.

Por otro lado, incrementó el número de mujeres víctimas mayores de edad, es estos últimos dos años.

Fuente de datos: Cifras de Víctimas y unidades robadas, Secretariado Ejecutivo del Sistema Nacional de Seguridad Pública, Incidencia delictiva de 1 de enero de 2022 a 31 de enero de 2023.

## HOMICIDIO DOLOSO EN CHIAPAS 2018-2022

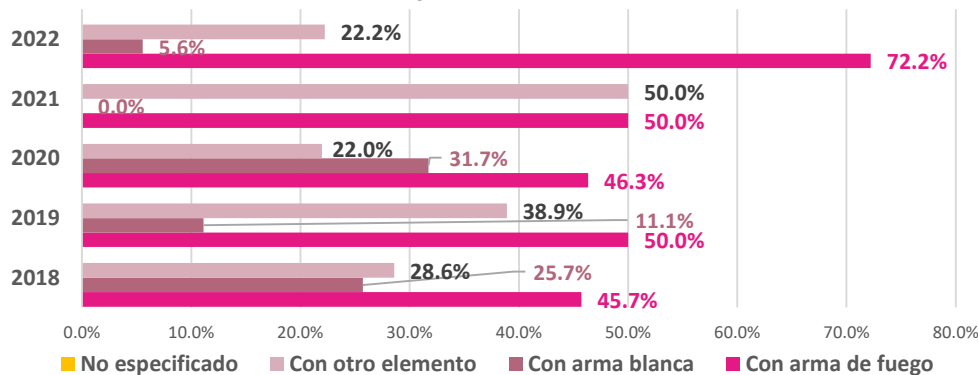
Chiapas. Mujeres víctimas de homicidio doloso 2018-2021



Los homicidios de mujeres con dolo o intención de hacer daño, y no clasificados como feminicidios se redujeron desde 2019 en 66%, con una tendencia anual constante a la baja.

Así en 2022 se registraron en promedio 1.5 mujeres víctimas de feminicidio por mes, en tanto que en 2019 fue 3 veces mayor, esto es de 4.5 víctimas mujeres por mes.

Chiapas. Tipo de armas utilizadas en homicidios dolosos de mujeres 2018-2022

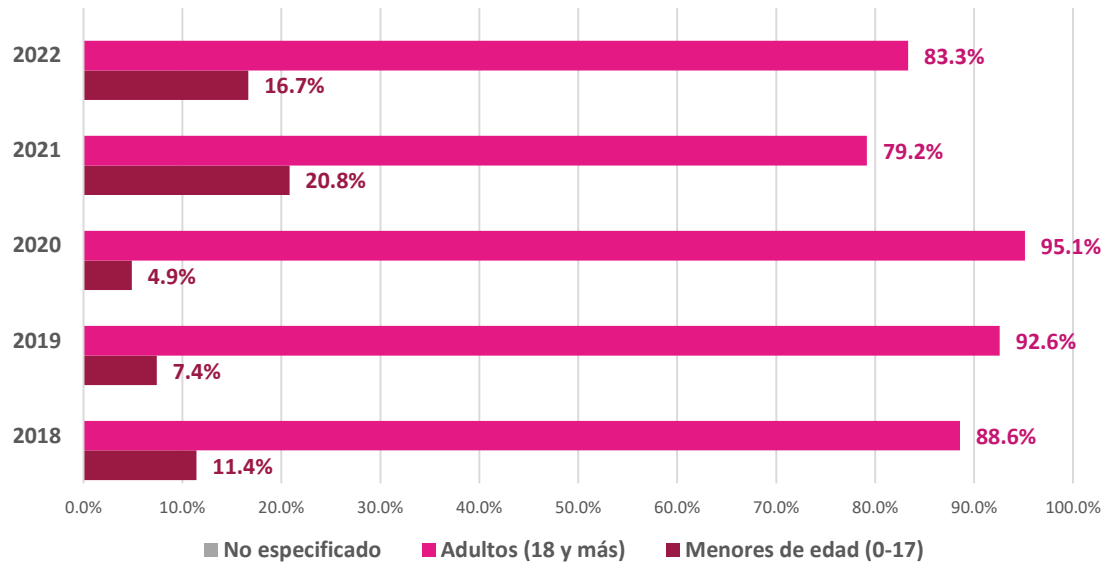


Existe una clara tendencia del incremento de armas de fuego en los homicidios dolosos de mujeres desde 2018 a 2022, para tener en 2022 que prácticamente 3 de 4 homicidios son con arma de fuego.

Asimismo desde 2019 a 2022 se ha incrementado el uso de arma blanca en actos de homicidio dolosos de mujeres, para reducirse la realización de estos actos con otro tipo de objeto.

Fuente de datos: Cifras de Víctimas y unidades robadas, Secretariado Ejecutivo del Sistema Nacional de Seguridad Pública, Incidencia delictiva de 1 de enero de 2022 a 31 de enero de 2023.

### Chiapas. % de homicidios dolosos por edad de las víctimas 2018-2022

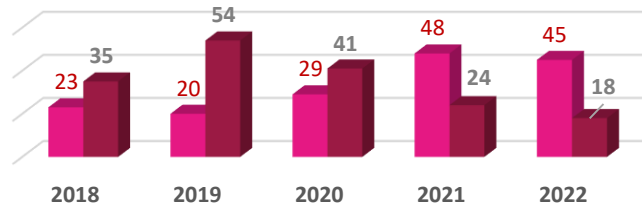


De 2018 a 2020 se incrementó el número de homicidios dolosos de mujeres menores de edad, constituyendo prácticamente la quinta parte de las víctimas de estos actos, en tanto que entre 2018 a 2020, no eran mayores a la décima parte de las víctimas.

Fuente de datos: Cifras de Víctimas y unidades robadas, Secretariado Ejecutivo del Sistema Nacional de Seguridad Pública, Incidencia delictiva de 1 de enero de 2022 a 31 de enero de 2023.

## AGREGADO DE MUERTES VIOLENTAS DE MUJERES EN CHIAPAS 2018-2022

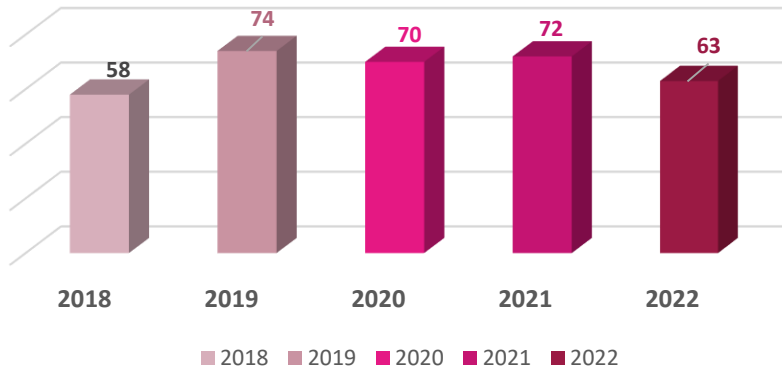
Chiapas. Víctimas de feminicidios y mujeres víctimas de homicidio doloso 2018-2022



■ víctimas de feminicidio ■ mujeres víctimas de homicidio doloso

De 2018 a 2022 se tiene una clara tendencia del incremento de feminicidios, en tanto que el número de víctimas de homicidio doloso tiene también una clara reducción, lo que habla de una reclasificación de los homicidios dolosos de mujeres como feminicidios.

Chiapas. Suma de feminicidios y mujeres víctimas de homicidio doloso 2018-2022



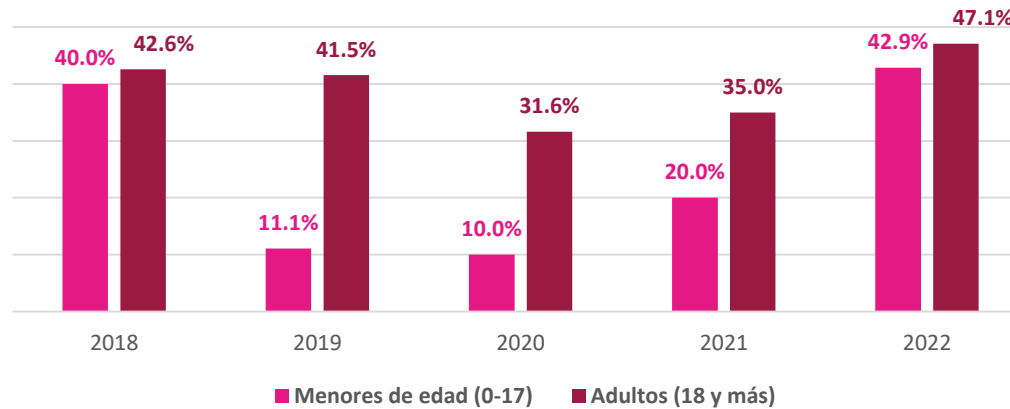
■ 2018 ■ 2019 ■ 2020 ■ 2021 ■ 2022

Considerando de manera conjunta las víctimas de feminicidio y las de homicidio doloso, de 2018 a 2022 ha existido un incremento de 9%, pero con un incremento de 28% de 2018 a 2019, para mantenerse por mantenerse arriba de 70 víctimas anuales de 2019 a 2021

Se aprecia que las víctimas de estos delitos se incrementaron en los años 2019 a 2021, y disminuyeron entre 2021 y 2022 en 12.5%.

En un promedio mensual pasaron de 4.8 víctimas por mes en 2018 a 6.2 víctimas en 2019. En el año 2022 ocurrieron en promedio 5.2 muertes dolosas de mujeres por mes.

### Chiapas. Proporción de feminicidios y homicidios dolosos realizados con arma de fuego por grupo de edad 2018-2022



De las muertes violentas de mujeres ocurridas de 2018 a 2022, 121 de los 337 actos fueron realizados con arma de fuego, lo que corresponde al 36%.

Para los 5 años de referencia, en las mujeres menores de edad se usó arma de fuego en el 24% de los casos y en las mujeres adultas en el 40% de los casos.

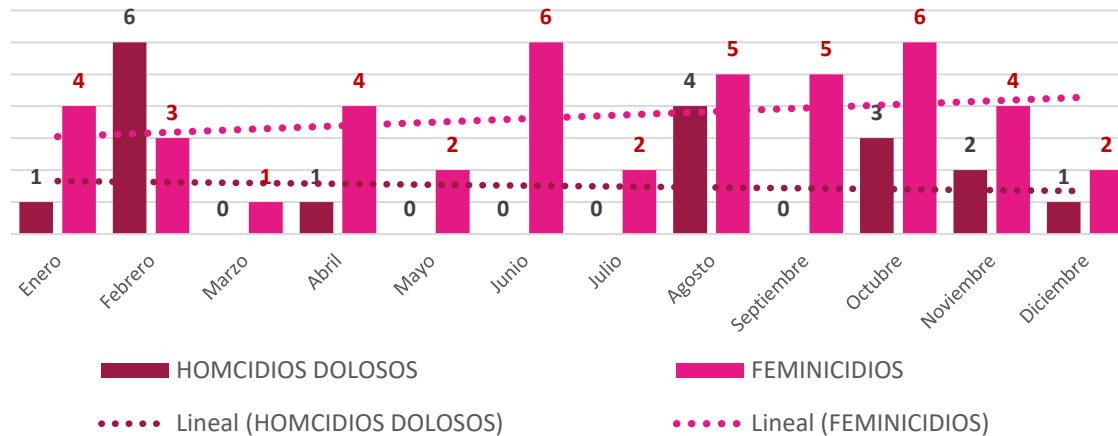
En 2022 el uso de arma de fuego fue el más alto en ambos grupos de edad, con proporciones por arriba de las de 2018 (año en que también fue abundante el uso de arma de fuego). El uso del arma de fuego en víctimas adultas solo disminuyó ligeramente en 2020 y 2021

Fuente de datos: Cifras de Víctimas y unidades robadas, Secretariado Ejecutivo del Sistema Nacional de Seguridad Pública, Incidencia delictiva de 1 de enero de 2022 a 31 de enero de 2023.



## TOTAL DE MUERTES VIOLENTAS DE MUJERES EN 2022

Chiapas. Femicidios y mujeres víctimas de homicidios dolosos por mes de 2022



En 2022 se aprecia a lo largo del año un incremento de las carpetas de investigación por feminicidio, en tanto que las víctimas de homicidio doloso muestran una tendencia promedio mensual constante.

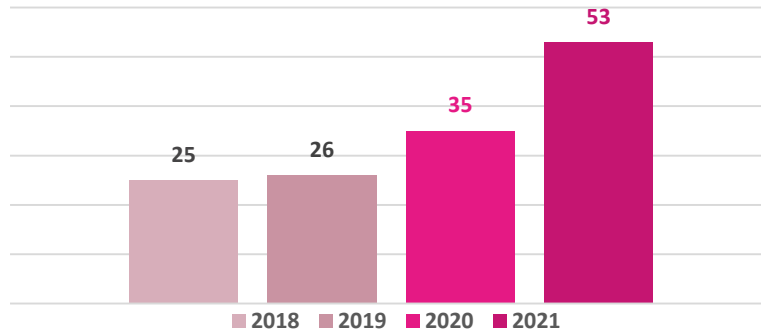
En 2022 en 4 meses se presentaron al menos 5 feminicidios (el doble de meses que en 2021).

En 2022 El promedio mensual señala 3.6 feminicidios por mes (prácticamente igual que en 2021, que fue de 3.8).

En el segundo semestre del año se incrementaron, al igual que los feminicidios, los homicidios dolosos contra mujeres.

## SUICIDIO DE MUJERES EN CHIAPAS 2018-2021

Chiapas. suicidios en mujeres 2018-2021



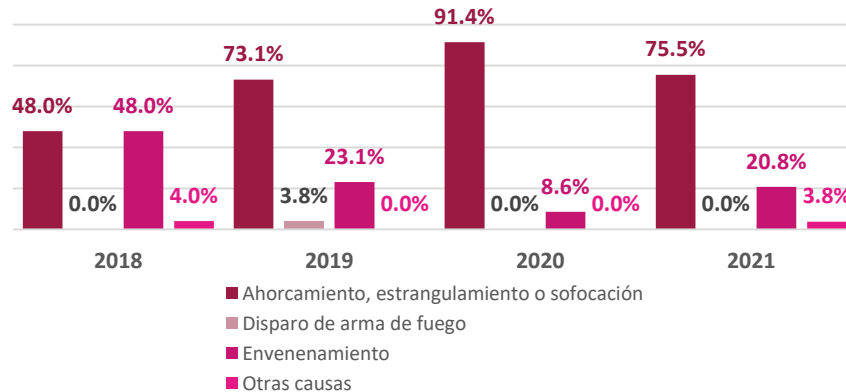
El suicidio en mujeres ha tenido un incremento muy grande de víctimas en el estado en los últimos 5 años. Se incrementó en 112% entre 2018 y 2021.

En un promedio mensual, pasó de 2 por mes en 2018 a 4.4 en 2021.

Chiapas tiene una de las tasas de suicidio más bajas del país: 3.8 en 2020

El grupo con mayor riesgo de fallecimiento por suicidio es el de las personas de 15 a 29 Años.\*\*

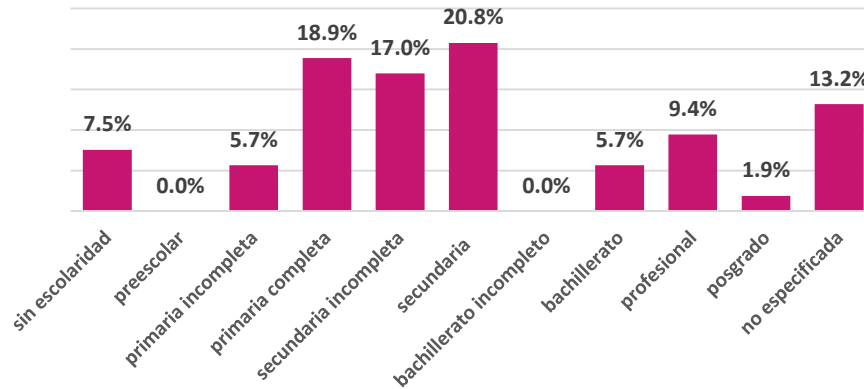
Chiapas. % de suicidios en mujeres por forma realizada 2018-2021



La mayor parte de estos actos en mujeres sucedieron por sofocación, siendo una de las formas más comunes después de 2018 en que el envenenamiento se daba en la mitad de los casos.

\*Fuente de datos: INEGI, Mortalidad Conjunto de datos: Defunciones registradas (mortalidad general).

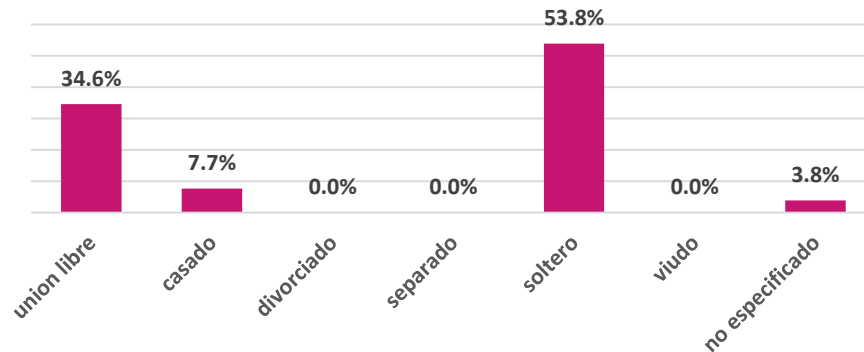
### Chiapas. Escolaridad de mujeres suicidas de 2021



El 32% de las mujeres suicidas no tiene escolaridad y como máximo la educación primaria.

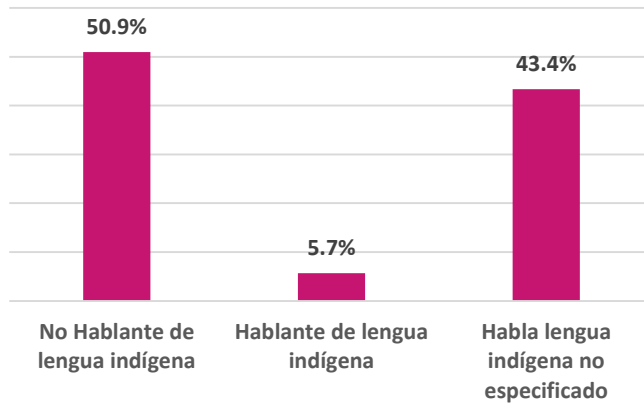
El 37.8% cuentan con secundaria trunca o terminada, de tal manera que el 70% de ellas no alcanza el bachillerato.

### Chiapas. Estado civil de mujeres suicidas de 2021



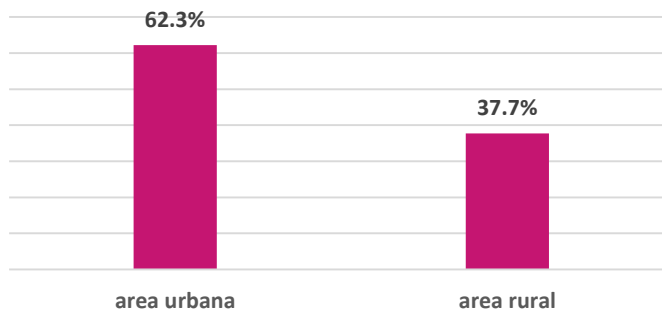
Más de la mitad de las mujeres suicidas eran solteras, y el 42.3% se encontraban casadas o en unión libre.

### Chiapas. Mujeres suicidas por lengua indígena en 2021



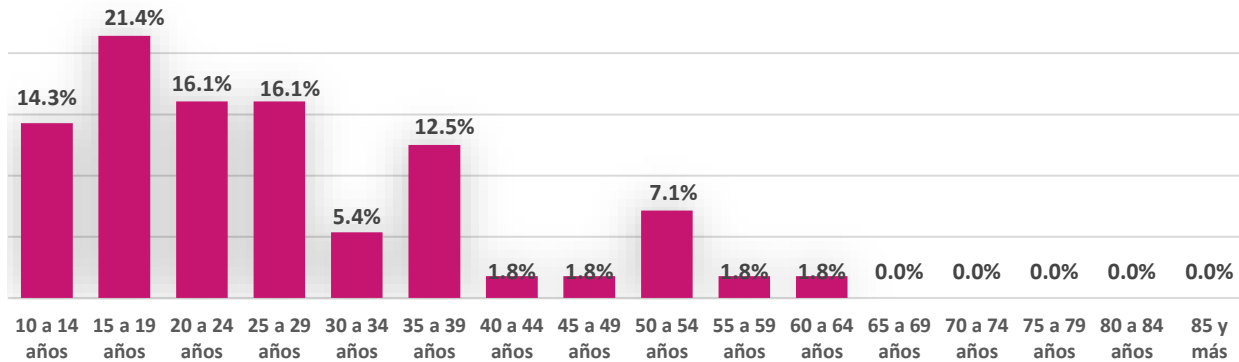
Si bien la cantidad de mujeres suicidas no tienen especificado su condición étnica, vista a través de hablar la lengua materna, se aprecia que al menos la mitad de ellas no son hablantes de lengua indígena.

### Chiapas. Mujeres suicidas por residencia rural-urbana en 2021



Dos tercios de los suicidios de mujeres corresponden a mujeres que residían habitualmente en áreas urbanas, o sea en localidades mayores de 2.500 habitantes.

Chiapas. % de suicidios de mujeres por grupo de edad 2021



En las mujeres los grupos de edad más vulnerables en cuanto a suicidio son los de 15 a 19 años, seguidos de 20 a 29 años, pero con un porcentaje importante en el grupo de niños y adolescentes de 10 a 14 años.

Poco más de la tercera parte de los suicidios femeninos son de mujeres menores de 19 años

Aún en las mujeres mayores de 50 años tienen lugar el 10.7% de los suicidios.\*

\*Fuente de datos: INEGI, Mortalidad Conjunto de datos: Defunciones registradas (mortalidad general)

## CONCLUSIONES

Un incremento constante de feminicidios en los últimos 5 años, con incremento del grado de violencia al ver el mayor uso de armas de fuego en ellos, en el que no ha disminuido el número de menores de edad víctimas es lo que muestra la evolución del fenómeno de muertes violentas de mujeres.

Los homicidios dolosos en que son víctimas las mujeres, muestran una disminución producto de la reconsideración de los homicidios dolosos en feminicidios, pero el incremento del uso de armas de fuego en ellos se aplica por los agresores en la mayor proporción de los casos, en los que también se ha incrementado el número de víctimas menores de edad.

La tendencia en el último año de feminicidios y homicidios dolosos hacen del 2o semestre de 2022 uno de los más violentos en los últimos años, y al medir las muertes por estos dos tipos de delitos y muertes femeninas, estos actos en números absolutos se han mantenido con cifras altas comparado con 2018. En el agregado de feminicidios y homicidios dolosos es claro el incremento de víctimas jóvenes o menores de 17 años.

Al ver la velocidad de crecimiento del número de suicidios y los grupos de edad más vulnerables se sigue observando el patrón de muerte en mujeres jóvenes. Más mujeres están deseando morir que las que han estado sujetas a la violencia feminicida, y esto muestra el grado de frustración que ante la vida sufren quienes han experimentado violencia desde cortas edades.

Existe una alta incidencia de muertes de mujeres en los grupos de edad más jóvenes, que sin duda son las edades más vulnerables y que también son víctimas de todo tipo de violencia en sus diferentes ámbitos. Esta victimización lleva a considerar el desarrollo en el futuro inmediato de la sociedad bajo los efectos de muerte y violencia de mujeres jóvenes.



Nuestra sociedad tiene que revalorar no solo el incremento de la violencia y las muertes producto de ella, sino también de las presiones producto de todo tipo de violencia para que la mujer llegue a la violencia autoinfligida.

No hay duda de que existe una relación directa de los suicidios femeninos con la violencia que viven las mujeres, que provocan llegar a situaciones extremas de violencia autoinfligida. Estadísticamente esto es evidente:

- Las prevalencias más altas de violencia familiar, están en el grupo de 15 a 24 años .
- La violencia de pareja afecta a más mujeres que han tenido hijos antes de los 18 años.
- El mayor número de mujeres que recibieron acoso digital fueron del grupo de 12 a 19 años de edad.
- El mayor número de mujeres que fueron víctimas de violencia en el ámbito escolar lo fueron el grupo de 15 a 24. años en el ámbito comunitario el mayor número de mujeres que son víctimas de violencia son las de 15 a 24 años de edad.
- La mayor prevalencia de violencia en el ámbito laboral esta en el grupo de edad de 15 a 24 años (1).

Esta incidencia de violencia que ha llevado a la muerte principalmente de mujeres jóvenes implica enfocar acciones de prevención, atención y sanción en pro de reforzar esfuerzos para que las mujeres, y en especial de las niñas y las adolescentes.

(1) Secretaría de Igualdad de Género.(2022). Diagnóstico de Violencia contra las Mujeres en el Estados de Chiapas 2022.  
<https://acortar.link/BWsgCN>